

WEALTH OF WONDERLAND™ MEGAWAYS™

Game Rules

1. APERÇU

Le but est d'obtenir une combinaison gagnante sur une façon gagnante répartie sur les cylindres.

Spécifications du jeu :

Type	Machines à sous
Nombre de cylindres	6
Symboles par cylindre	2 à 7
Nombre de façons	Jusqu'à 117 649 Megaways
Nombre de pièces que vous pouvez miser	20 (ne peut être modifié)
Progressif	Non
Double Boni	Non
Fonction de jeu automatique	Oui
Symboles Frimé	Oui
Symboles de multiplicateur	Non
Symboles Dispersé	Oui (Jeu boni)
Tours Jeu boni	Oui
Parties Gratuites	Oui
Lot instantané	Non

Type	Machines à sous
RTP	96.03%

Le jeu se déconnecte si vous n'effectuez aucune action pendant un nombre spécifique de minutes consécutives (ce nombre varie en fonction de la juridiction) ; la fonction de récupération de session sauvegarde la progression du jeu de sorte que la prochaine fois que le jeu sera chargé, vous pourrez continuer là où vous vous êtes arrêté.

En cas de difficultés techniques entraînant une interruption de la connexion au serveur de jeu, le jeu auquel vous jouez est automatiquement sauvegardé et se chargera la prochaine fois que vous établirez une connexion au serveur de jeu. Vous ne pourrez pas vous reconnecter au serveur de jeu pendant les 30 premières secondes suivant la déconnexion


Remarque : En cas de dysfonctionnement, tous les paiements et le jeu sont annulés ; toute mise qui n'a pas encore été acceptée sera annulée, toute mise qui n'a pas été réglée sera remboursée.

2. COMMENT JOUER

Toutes les façons de gagner paient de gauche à droite. Les gains obtenus de différentes façons sont tous ajoutés. Seule la combinaison gagnante la plus élevée sur chaque façon est payée. Les gains obtenus lors des Free Spins sont ajoutés au gain total.


2.1. Version de bureau

Pour jouer, suivez les étapes suivantes :

1. Cliquez sur  l'écran principal, puis utilisez les boutons + et — pour sélectionner une valeur de crédit. Cliquez sur


pour enregistrer les paramètres et revenir à l'écran principal.

2. Cliquez sur


pour placer la mise et faire tourner les reels une fois.

Le montant total gagné sera affiché dans le champ Gain de la barre d'information. Pour chaque combinaison gagnante, le montant gagné est le montant indiqué dans le tableau des gains pour cette combinaison gagnante.

2.2. Version mobile

Pour jouer, suivez les étapes suivantes :

1. Appuyez sur  à l'écran principal, puis utilisez les boutons + et — pour sélectionner une valeur de crédit. Appuyez sur



pour enregistrer les paramètres et revenir à l'écran principal.

2. Appuyez sur



pour placer la mise et faire tourner les reels une fois.

Le montant total gagné sera affiché dans le champ Gain de la barre d'information. Pour chaque combinaison gagnante, le montant gagné est le montant indiqué dans le tableau des gains pour cette combinaison gagnante.

3. SYMBOLES ET FONCTIONS SPÉCIALES

3.1. Megaways

Megaways sous licence de Big Time Gaming.

Chaque tour peut déclencher jusqu'à 117 649 façons de gagner Les gains sont attribués aux symboles adjacents de gauche à droite, à partir du cylindre 1, quelle que soit leur taille.

Megaways est inactif pendant les Respins mais le nombre d'espaces disponibles pendant les Respins sera basé sur les cylindres de déclenchement de Megaways

3.2. Frimé

Le symbole **Frimé** remplace tous les autres symboles, à l'exception des symboles **Jeu boni** et **Cash Respin**, pour former des combinaisons gagnantes.

Les **Frimés** n'apparaissent que sur les cylindres 2, 3, 4 et 5.

3.3. Symbole de jeu boni

Si vous obtenez 3 symboles **Jeu boni** n'importe où sur les cylindres, vous déclencherez **10 Parties Gratuites**.

5 Parties Gratuites supplémentaires seront ajoutés pour chaque symbole **Jeu boni** additionnel, jusqu'à un maximum de **25 Parties Gratuites**.

3.4. Symbole Cash Respin

Si vous obtenez 5 symboles **Cash Respin** ou plus n'importe où sur les cylindres, cela déclenchera les **Queen of Hearts Cash Respins**.

3.5. Symbole Mystère

Au hasard, sur n'importe quel tour, un certain nombre de symboles **Mystery** peuvent apparaître.

Tous les symboles **Mystery** se transformeront en un même symbole, à l'exception des symboles **Frimé** ou **Jeu boni**.

Remarque : Les symboles **Mystery** sont également disponibles lors des **Parties Gratuites**.

3.6. Gains en cascade

Les symboles se mettent en position pour former un certain nombre de Megaways. Tout gain en vue déclenchera une Cascade.

Les symboles des combinaisons gagnantes explosent et de nouveaux symboles se mettent en place. Les cascades se poursuivront jusqu'à ce qu'aucun nouveau gain ne soit formé.

Remarque : Pendant les gains en cascade, le nombre de façons est fixé au même montant que sur le tour gagnant initial.

Les symboles **Jeu boni** et **Cash Respin** ne peuvent pas être brisés et resteront à l'écran jusqu'à ce qu'aucun autre gain ne soit formé.

3.7. Max Megaways

Pendant n'importe quel tour payant, le modificateur **Max Megaways** peut être déclenché. Cela se produira de manière aléatoire avec une animation de fond unique et l'apparition du titre modificateur, ce qui aura pour effet de faire apparaître sur les cylindres le nombre maximum de Megaways disponibles (117 649).

Au hasard, à n'importe quel tour, le **Max Megaways** peut être déclenché, et il forcera les cylindres à un résultat de 117 649 megaways.

3.8. Queen of Hearts Cash Respins

Si vous obtenez 5 symboles **Cash Respin** ou plus n'importe où sur les cylindres, cela déclenchera les **Queen of Hearts Cash Respins**.

Commencez avec 3 Respins et si un autre symbole **Cash Respin** apparaît, le nombre de Respins sera remis à 3.

Lorsque les Respins se terminent, toutes les valeurs des symboles **Cash Respin** visibles seront payées.

La valeur des symboles **Cash Respin** sera multipliée par la mise totale.

Remarque : Les **Queen of Hearts Cash Respins** peuvent être déclenchés à partir de **Queen of Hearts Parties Gratuites**. Si **Queen of Hearts Cash Respins** est déclenché, le multiplicateur actif des **Queen of Hearts Parties Gratuites** est reporté et tous les symboles **Cash Respin** sont multipliés par ce multiplicateur total.

Les **Respins** seront fixées au nombre de megaways sur lesquels ils ont été déclenchés

3.9. Queen of Hearts Parties Gratuites

Si vous obtenez 3 symboles **Jeu boni** n'importe où sur les cylindres, vous déclencherez **10 Parties Gratuites**.

5 Parties Gratuites supplémentaires seront ajoutés pour chaque symbole **Jeu boni** additionnel, jusqu'à un maximum de **25 Parties Gratuites**.

Les **Parties Gratuites** ne peuvent pas être redéclenchées

Remarque : Les **Queen of Hearts Cash Respins** peuvent être déclenchés à partir de **Queen of Hearts Parties Gratuites** en faisant tomber 5 symboles **Cash Respins** ou plus. Si **Queen of Hearts Cash Respins** est déclenché, le multiplicateur actif dans **Queen of Hearts Parties Gratuites** est reporté et tous les symboles **Cash Respin** sont multipliés par ce multiplicateur total.

Pendant les **Parties Gratuites**, le nombre de Megaways est aléatoire.

3.10. Multiplicateur illimité

Un multiplicateur de gains illimité, à partir de x1, est actif pendant **Queen of Hearts Parties Gratuites**.

Après chaque gain en cascade pendant les Parties Gratuites, le multiplicateur augmente de x1.

Le nouveau multiplicateur s'appliquera au prochain gain des Parties Gratuites, qu'il survienne pendant la même série de cascades ou lors d'une partie gratuite ultérieure.

3.11. Royal Guarantee

Une **Royal Guarantee** se déclenche si le gain total des **Queen of Hearts Parties Gratuites** est inférieur à 10x la mise.

La **Royal Guarantee** vous permettra d'obtenir +5 Parties Gratuites.

Remarque : La **Royal Guarantee** ne peut se produire qu'une seule fois.

3.12. Plafond de gains

Le gain total maximum dans une seule partie est plafonné à 1 000 000 de crédits.

Tous les gains affichés et joués en arrière-plan après l'application du plafond de gains sur une seule partie ne sont pas attribués.

Les victoires après le plafond de victoire seront affichées comme 0 dans l'historique du jeu.

Si le plafond de gain est atteint pendant les Respins, le boni continuera mais seules les valeurs jusqu'au total du plafond de gain seront collectées et payées à la fin.

Si le plafond de gains est atteint pendant les Parties Gratuites, le boni se termine, quels que soient les tours restants.

Remarque :

RespinsLeft= Queen of Hearts Cash Respins restants.

RespinsUsed= Queen of Hearts Cash Respins joués.

initial symbols= symboles initiaux.

win_multiplier= Multiplicateur de gains.

combo= Victoire en cascade



wins_cap_reached= Seuil de gains




bonus game= Queen of Hearts Cash Respins.


4. Autres boutons de jeu

4.1. Version de bureau

Les boutons suivants sont disponibles :


	Cliquez sur ce bouton pour activer ou désactiver les sons du jeu.
	Cliquez sur ce bouton pour ouvrir l'onglet PAYOUTS, où vous pouvez visualiser plusieurs écrans : <ul style="list-style-type: none">• des informations sur les gains pour les combinaisons gagnantes.• des informations sur les caractéristiques spéciales ou les symboles spéciaux existants et leurs gains ou récompenses spécifiques ;

	<ul style="list-style-type: none"> les règles de base du jeu. <p>Pour naviguer entre les différents écrans de l'onglet PAYOUTS, cliquez sur les flèches gauche et droite en bas de l'écran.</p>
RÈGLES	Dans le dernier des écrans de l'onglet PAYOUTS, cliquez sur ce bouton pour afficher les règles détaillées du jeu, dans une nouvelle fenêtre du navigateur.
	(en mode réel uniquement). Ce bouton se trouve dans l'écran des GAINS et dans l'écran des paramètres de MISE . Cliquez dessus pour afficher l'historique du jeu, dans une nouvelle fenêtre du navigateur.
	Ce bouton se trouve dans l'écran des GAINS et dans l'écran des paramètres de MISE . Cliquez dessus pour fermer le jeu et ouvrir le site Web d'accueil, dans la même fenêtre du navigateur.
	(disponible lorsque les reels tournent). Cliquez sur ce bouton pour arrêter les reels plus tôt.



4.2. Version mobile

Les boutons suivants sont disponibles :



	Appuyez sur ce bouton pour activer ou désactiver les sons du jeu.
---	---



Appuyez sur ce bouton pour ouvrir l'onglet PAYOUTS, où vous pouvez visualiser plusieurs écrans :

- des informations sur les gains pour les combinaisons gagnantes.
- des informations sur les caractéristiques spéciales ou les symboles spéciaux existants et leurs gains ou récompenses spécifiques ;
- les règles de base du jeu.

Pour naviguer entre les différents

	<p>écrans de l'onglet PAYOUTS, appuyez sur les flèches gauche et droite en bas de l'écran.</p>
<p>RÈGLES</p>	<p>Dans le dernier des écrans de l'onglet PAYOUTS, appuyez sur ce bouton pour afficher les règles détaillées du jeu, dans une nouvelle fenêtre du navigateur.</p>
	<p>(en mode réel uniquement). Ce bouton se trouve dans l'écran des GAINS et dans l'écran des paramètres de MISE. Appuyez dessus pour afficher l'historique de jeu dans une nouvelle fenêtre du navigateur.</p>
	<p>Ce bouton se trouve dans l'écran des</p>

	<p>GAINS, dans l'écran des paramètres de MISE. Appuyez dessus pour fermer le jeu et ouvrir le site Web d'accueil, dans la même fenêtre du navigateur.</p>
	<p>(disponible lorsque les reels tournent). Appuyez sur ce bouton pour arrêter les reels plus tôt.</p>



(disponible pendant les animations gagnantes). Appuyez sur ce bouton pour sauter les animations gagnantes.